

WWW.IMYY.NL

KAART
DUIDING
&
WERK
VORMEN



JA

NEE

MISSCHIEN

Tarotsymbolen omslag:
Imke Gaiser Verhaeren

Niets uit deze uitgave mag worden verveelvoudigd, opgeslagen in een geautomatiseerd gegevensbestand, of openbaar gemaakt, in enige vorm of op enige wijze, hetzij elektronisch, mechanisch, door fotokopieën, opnamen, of enige andere manier, zonder voorafgaande toestemming van de schrijver Imke Gaiser Verhaeren.

Ondanks alle aan de samenstelling van dit boek bestede zorg kan noch de redactie, noch de auteur, noch de uitgever aansprakelijkheid aanvaarden voor schade die het gevolg is van enige fout in deze uitgave.

Een vogel zingt niet
omdat hij een
antwoord heeft. Hij
zingt omdat hij een lied
heeft.

Maya Angelou

Eigenlijk...

... vind ik een ja/nee-vraag stellen aan de Tarotkaarten een beetje gek. Immers een tarotkaart of meerdere tarotkaarten samen verbeelden een verhaal, niet slechts één woord of gegeven. En ik ben daar niet de enige in. In veel tarotboeken wordt de oproep gedaan om vooral niet gesloten, maar open vragen te stellen bij een tarotconsult.

Toch kun je in diezelfde boeken ook werkvormen voor ja/nee-vragen vinden. Dus hoe zit dat nu? In een podcast van Bliddy Tarot, waarbij Tarotiste Barbare Moore te gast was, werd geopperd om het als een oefening te zien. Barbara Moore is net als IMYY Tarot voorstander van de eigen interpretatie van de kaarten. Vanuit dat perspectief is het een interessante oefening om per kaart te bekijken of deze voor jou een ja, nee of misschien betekent. En waarom.

Ik heb na het beluisteren van deze podcast besloten om zelf de oefening uit te voeren. En het is inderdaad een mooie oefening om de kaarten weer een beetje beter te leren kennen en eigen te maken. Daarom heb ik dit boek gemaakt. Opdat jij ter ontdekking van jouw eigen wijsheid de oefening kan uitvoeren met mijn bevindingen als inspiratie.

Liefs, Imke

Heel eenvoudig

In dit boek vind je per tarotkaart mijn interpretatie of het een ja, een nee of een misschien betreft en waarom.

Aangezien dit 'slechts' mijn interpretaties van de kaarten zijn, nodig ik je bij elke kaart uit om ook jouw eigen inzichten en antwoorden bij de kaarten te noteren. Vind jij dat een 'ja' een 'nee' moet zijn? Verander het dan! Pak de kaart erbij en voel met al je zintuigen en intuïtie welk antwoord erbij past en waarom.

Maak van dit boek jouw eigen naslagwerk.

Na de kaartduidingen is een hoofdstuk opgenomen met verschillende tarot toepassingen om ja/nee-vragen te kunnen beantwoorden. Zo kun je meteen aan de slag.

En helemaal achterin heb ik nog een kleine gedachtespinsel genoteerd over hoe je dit boek bij een ja/nee-vraag nog meer kunt gebruiken.

IMYY Tarot werkt met het deck van de Herstelde Orde en dus vind je in dit boek de interpretatie van 80 kaarten in de betreffende volgorde. Het deck is echter dermate vergelijkbaar met Rider Waite, dat je ook met een andere achtergrond in tarotkennis dit boek kunt gebruiken.

De kaartduidingen

De Grote Arcana



Ja

Geniet van het leven en alle mogelijkheden die het biedt.

Voor mij is de Dwaas

.....

.....

.....

.....

.....

.....

.....

.....

.....

.....

.....

.....

.....

.....

.....

.....

.....

.....

.....

.....

.....

.....

.....

.....

.....

Nee

Eerst moeten
vaardigheden
geleerd of verder
ontwikkeld worden

Ik denk toch dat de Magiër



Misschien

Het vergt
eigenaarschap,
discipline en hard
werken.



Nou Imke, ik denk dat de Keizer

.....

.....

.....

.....

.....

.....

.....

.....

.....

.....

.....

.....

.....

.....

.....

.....

.....

.....

.....

.....





Ja

De keuze is aan jou.

In mijn gedachte is de Geliefden

.....

.....

.....

.....

.....

.....

.....

.....

.....

.....

.....

.....

.....

.....

.....

.....

.....

.....

.....

.....

.....

.....



Ja

Vertrouw op jouw
innerlijk weten.



Zoals ik het zie is de Intuïtie

.....

.....

.....

.....

.....

.....

.....

.....

.....

.....

.....

.....

.....

.....

.....

.....

.....

.....

.....

.....





Misschien

Wanneer je jezelf
durft uit te
spreken en bereid
bent te luisteren.

Mijn verhaal bij de Priester is

.....

.....

.....

.....

.....

.....

.....

.....

.....

.....

.....

.....

.....

.....

.....

.....

.....

.....

.....

.....

.....

.....

.....

.....

.....



Ja

Het is een periode van overvloed en inspiratie.



Voor mij is de Keizerin

.....

.....

.....

.....

.....

.....

.....

.....

.....

.....

.....

.....

.....

.....

.....

.....

.....

.....





Ja

Alles zit je mee om dit tot een succes te brengen.

Ik denk toch dat de Zegewagen

.....

.....

.....

.....

.....

.....

.....

.....

.....

.....

.....

.....

.....

.....

.....

.....



Nee

Het is tijd om pas
op de plaats te
maken en bij jouw
innerlijk weten te
rade te gaan.

Misschien vind ik de Kluisenaar



Misschien

Het kan op en
neer gaan in het
leven.



In mijn gedachten is de Wereld

.....

.....

.....

.....

.....

.....

.....

.....

.....

.....

.....

.....

.....

.....

.....

.....

.....

.....

.....

.....

.....





Ja

Je bezit de kracht
om het
onmogelijke
mogelijk te maken.

Zoals ik het zie is de Kracht

.....

.....

.....

.....

.....

.....

.....

.....

.....

.....

.....

.....

.....

.....

.....

.....

.....

.....

.....

.....

.....

.....


.....

.....



Misschien

Wanneer je bereid bent om de gevraagde offers te maken.



Mijn verhaal bij de Gehangene is

.....

.....

.....

.....

.....

.....

.....

.....

.....

.....

.....

.....

.....

.....

.....

.....





Nee

Je moet jezelf in
bescherming
nemen nu je in
een overgangsfase
zit.

Voor mij is de Gematigdheid

.....

.....

.....

.....

.....

.....

.....

.....

.....

.....

.....

.....

.....

.....


.....

.....

Nee

Het is tijd om
ruimte te maken
voordat er iets
nieuws kan
ontstaan.

Ik denk toch dat de Dood



Ja

Je ziet de situatie
helemaal zoals
deze is, met alle
voor- en nadelen.



Nou Imke, ik denk dat de Waarheid

.....

.....

.....

.....

.....

.....

.....

.....

.....

.....

.....

.....

.....

.....


.....

.....



Ja

Laad je op aan de
zonne energie en
bouw aan je
ideeën.



Voor mij is de Zon

.....

.....

.....

.....

.....

.....

.....

.....

.....

.....

.....

.....

.....

.....

.....

.....

.....

.....

.....

.....


.....

.....



Ja

Alles is mogelijk
en het universum
staat achter je.



Misschien vind ik het Universum

.....

.....

.....

.....

.....

.....

.....

.....

.....

.....

.....

.....

.....

.....

.....



De Kleine Arcana

Nee

Jouw trots houdt je tegen.



Mijn verhaal bij de vier van Pentagrammen is

.....

.....

.....

.....

.....

.....

.....

.....

.....

.....

.....

.....

.....

.....

.....

.....

.....

.....

.....

.....

.....

.....





Nee

Vraag om hulp.



Voor mij is de vijf van Pentagrammen

.....

.....

.....

.....

.....

.....

.....

.....

.....

.....

.....

.....

.....

.....

.....

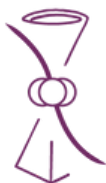
.....

.....

.....

.....

.....



Ja

Het wordt een
succes.



In mijn gedachten is de zes van Staven

.....

.....

.....

.....

.....

.....

.....

.....

.....

.....

.....

.....

.....

.....

.....

.....

.....

.....





Nee

Je moet eerst herstellen en zaken op orde brengen.

Voor mij is de negen van Staven

.....

.....

.....

.....

.....

.....

.....

.....

.....

.....

.....

.....

.....

.....

.....

.....

.....

.....

.....

.....

.....



Nee

Het is tijd om
over te dragen en
een nieuw pad in
te slaan.



Ik denk toch dat de tien van Staven

.....

.....

.....

.....

.....

.....

.....

.....

.....

.....

.....

.....

.....

.....

.....

.....

.....

.....

.....



Ja

Dit zal jou en de ander genezen.



Nou Imke, ik denk dat de twee van Bokalen

.....

.....

.....

.....

.....

.....

.....

.....

.....

.....

.....

.....

.....

.....

.....

.....

.....

.....

.....

.....


.....

.....



Nee

Maak pas op de
plaats en mediteer
over de volgende
stap.



Misschien vind ik de vier van Zwaarden

.....

.....

.....

.....

.....

.....

.....

.....

.....

.....

.....

.....

.....

.....

.....

.....

.....

.....

.....

.....

.....



Ja

Wanneer je je
compleet verbindt
met het te
bereiken doel.



Mijn verhaal bij de acht van Zwaarden is

.....

.....

.....

.....

.....

.....

.....

.....

.....

.....

.....

.....

.....

.....

.....

.....

.....

.....

.....

.....

.....

.....

.....



De Koninklijke Arcana



Ja

Zet de wereld naar
jouw hand.

Ik denk toch dat de Koningin van Staven

.....

.....

.....

.....

.....

.....

.....

.....

.....

.....

.....

.....

.....

.....

.....

.....

.....

.....

.....



Misschien

Kijk wat je uit het
verleden kunt
leren.



Misschien vind ik de Koning van Staven

.....

.....

.....

.....

.....

.....

.....

.....

.....

.....

.....

.....

.....

.....

.....

.....

.....

.....

.....

.....

.....





Misschien

Er gaat iets
verrassends
gebeuren.

Nou Imke, ik denk dat de Page van Bokalen

.....

.....

.....

.....

.....

.....

.....

.....

.....

.....

.....

.....

.....

.....

.....

.....

.....

.....

.....

.....



Ja

Draag jouw
boodschap uit.



In mijn gedachten is de Ridder van Bokalen

.....

.....

.....

.....

.....

.....

.....

.....

.....

.....

.....

.....

.....

.....

.....


.....

.....

.....

.....





Nee

Neem even tijd
voor jezelf.

Zoals ik het zie is de Koningin van Bokalen

.....

.....

.....

.....

.....

.....

.....

.....

.....

.....

.....

.....

.....

.....

.....

.....

.....

.....

.....

.....

.....

.....

.....



Misschien

Als je jouw
filosofie in daden
om kunt zetten.



Mijn verhaal bij de Koning van Bokalen is

.....

.....

.....

.....

.....

.....

.....

.....

.....

.....

.....

.....

.....

.....

.....

.....

.....

.....

.....

.....





Misschien

Je zoekt
bevestiging bij een
ander om verder
te kunnen.



Voor mij is de Page van Zwaarden

.....

.....

.....

.....

.....

.....

.....

.....

.....

.....

.....

.....

.....

.....

.....

.....

.....



Ja
Niets of niemand
houdt jou tegen.



Ik denk toch dat de Ridder van Zwaarden

.....

.....

.....

.....

.....

.....

.....

.....

.....

.....

.....

.....

.....

.....

.....



Andere Werkvormen

Rechtop of niet

Naast dat je de kaarten schudt, één kaart trekt en de betekenis in dit boekje opzoekt, kun je op een nóg eenvoudiger wijze een ja/nee-vraag beantwoorden.

Schud de kaarten en trek een kaart. Is deze rechtop dan is het een 'ja', is deze omgekeerd dan is het een 'nee'.
Makkelijk toch?

Je kunt dan voor meer informatie vervolgens de betreffende kaart nog verder duiden.

Let wel op dat je dus de kaarten zó schudt, dat je zowel omgekeerde als rechtopstaande kaarten in je deck hebt zitten.

Stapeltjes

Deze manier gaat uit van meeste stemmen gelden, of beter gezegd, meeste Azen gelden. Zo ga je te werk.

Schud je deck en maak vier (ongeveer) gelijke stapeltjes. Vervolgens ga je bij het eerste stapeltje de kaarten omdraaien tot je bij een aas uit komt of tot je de dertiende kaart hebt bereikt.

Dit herhaal je bij elk stapeltje.

Vervolgens geldt de volgende codering als antwoord op je vraag:

vier azen: absoluut ja

drie azen: waarschijnlijk ja

twee azen: onbeslist, een twijfel geval

één aas: waarschijnlijk niet

geen aas: absoluut niet

Gewichtig

Mary K. Greer geeft in haar boek "Tarot van dag tot dag" de volgende optie om een ja/nee-vraag te beantwoorden. Ook bij deze optie wordt gebruik gemaakt van de stelling dat een rechtopstaande kaart 'ja' en een omgekeerde kaart 'nee' betekent. Echter er wordt hier een weging aan toegevoegd.

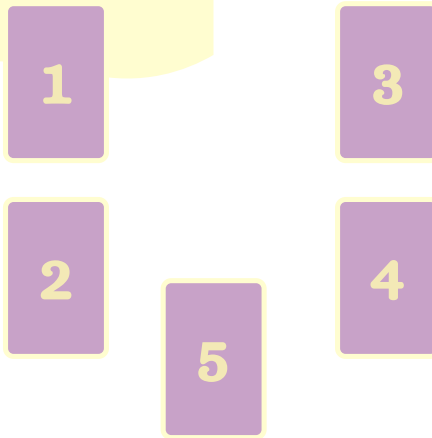
Je trekt drie kaarten. De eerste kaart telt 1x, de tweede 2x en de derde kaart telt weer 1x mee. De kaarten kunnen dus volmondig ja of nee antwoorden of een meer vertwijfeld antwoord geven. Bij twijfel oftewel gelijkspel merkt Greer op dat je de conclusie kunt trekken dat a) de uitkomst nu niet te bepalen is b) er geen belang is bij het antwoord of c) er geen correcte vraag is gesteld.

Ook bij deze optie wordt de mogelijkheid gesteld om na het verkrijgen van een ja of nee, voor extra informatie de kaarten te duiden. Greer stelt voor om gebruik te maken van een van de bekendere drie-kaarten-leggingen zoals verleden-heden-toekomst. Wel moet dit aan de hand van de vraag en vooraf bepaald worden. Opdat met deze instelling de kaarten kunnen worden getrokken.

Ouderwets

Ach en soms willen we gewoon lekker ouderwets een legpatroon gebruiken om onze vragen te beantwoorden. Deze is van Rene Maas, bekend van "Tarot, een open boek" en "Tarot uitgelegd".

Toegegeven het is geen ja/nee-, maar een wel/niet-legging. Deze legging geeft dus aan wat er gebeurt bij een keuze voor ja (wel) of een keuze voor nee (niet).



Kaart 1 en 3 beschrijven de situatie wanneer je ervoor kiest iets wél te doen. Kaart 1 geeft hierbij het heden en kaart 3 de toekomst weer.

Kaart 2 en 4 doen hetzelfde als 1 en 3, maar dan voor wanneer ervoor kiest iets juist níet te doen.

Kaart 5 geeft extra informatie over je vraag in algemene zin.

Wat ook nog kan

Biblio-Tarot

Ken je "het boek met alle antwoorden"? Dat kleine zwarte boek, dat je een vraag kunt stellen en dan blind open moet slaan om een antwoord te krijgen?

Weet je dat dat eigenlijk met elk boek kan? Het heet bibliomancy, oftewel het orakelen met boeken. Net als bij Tarot ga je er bij bibliomancy er vanuit dat door synchroniciteit er een betekenisvolle gebeurtenis ontstaat. Namelijk het trekken van de juiste kaarten of in dit geval het pakken van het juiste boek en open slaan op de juiste bladzijde.

Nu staat dit boekje inmiddels vol met antwoorden. Zeker wanneer jij er jouw eigen inzichten ook aan toe hebt gevoegd! Dus kun je jouw ja/nee-vraag ook met dit boek middels bibliomancy proberen te beantwoorden.

Probeer het maar. Concentreer je op de vraag, sla het boek open waar het voor jou goed voelt en lees het antwoord op de bladzijde. Voor extra informatie kun je de betreffende Tarotkaart erbij pakken en duiden.

Een soort dubbel orakel, Biblio-Tarot!

IMYY Tarot

I am wise, Tarot voor
wanneer je Wijsheid in je
Zelf wilt vinden.

Wil je weten hoe?

Kijk dan op

www.IMYY.nl

Of volg me via [imyy.tarot](https://www.instagram.com/imyy.tarot)





I am Wise Tarot
www.IMYY.nl

